


# INSTRUCTIVO MI CAMPANA




1) Ingresar al sitio [mi.campana.gov.ar](http://mi.campana.gov.ar)




2) Si es tu primer ingreso, deberás registrarte asociando tu cuenta de Facebook o Google, o simplemente ingresando tu email.

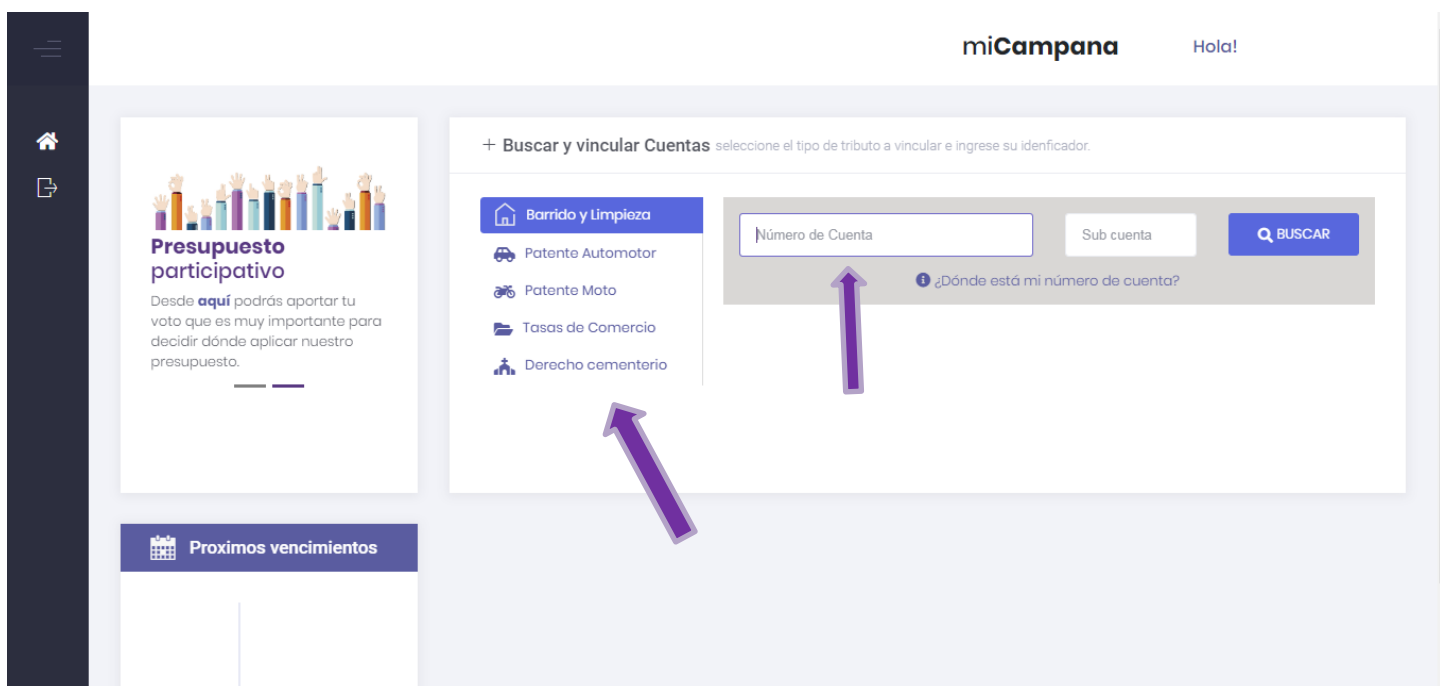
En caso de que ya estés registrado, continúa con el paso 3.



- Deberás completar los campos requeridos con tus datos personales

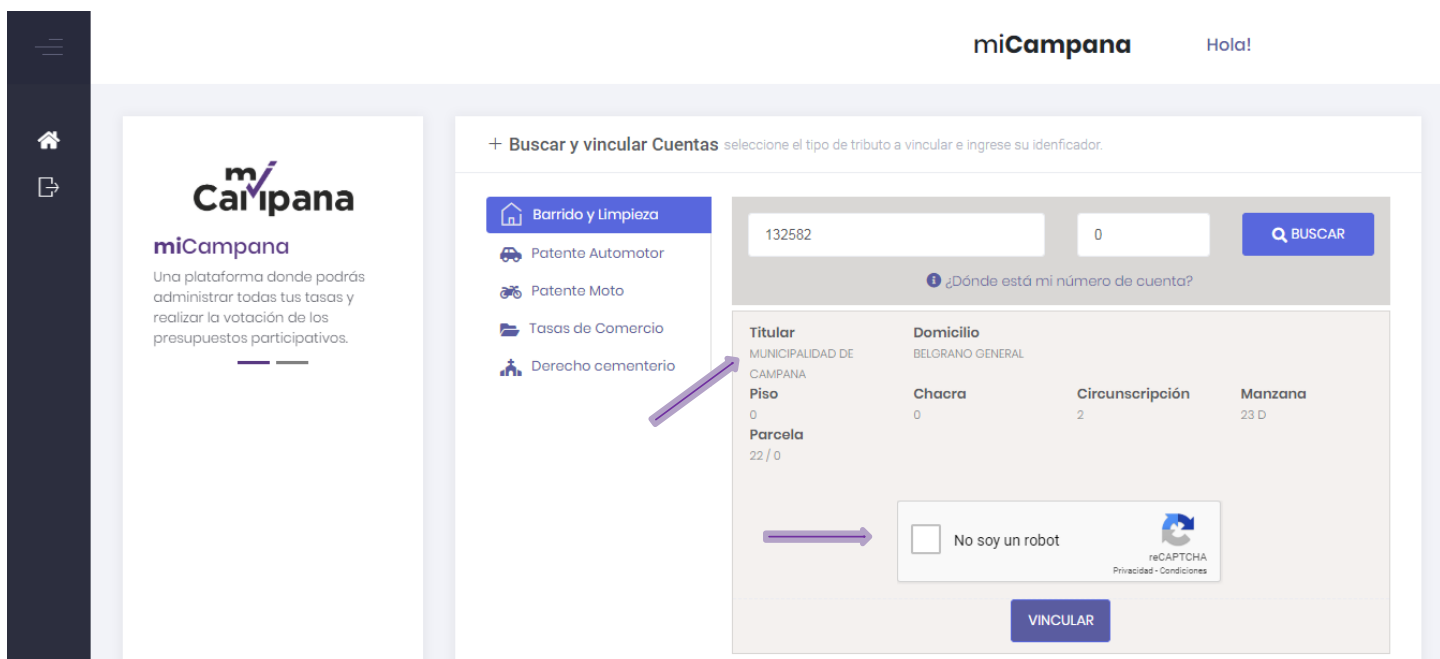


3) Deberá elegir la Tasas o Derecho que desea vincular, ingresando su número de cuenta (\*)



(\*) El mismo se encuentra en la parte superior izquierda de la boleta municipal, siendo la subcuenta el dígito posterior a la /

4) Una vez ingresado el número de cuenta, el sistema arrojará los datos del titular, y deberá tildar en la opción "No soy un robot" para poder continuar.



***Aclaración Importante:*** La vinculación de una Tasa o Derecho por parte de un usuario, no significa que posee la titularidad del mismo, siendo posible poder abonar cuentas de terceros.

5) Una vez vinculado, usted podrá visualizar los próximos vencimientos y ver el detalle de cada cuenta.

The screenshot shows the 'miCampana' website interface. At the top right, it says 'miCampana' and 'Hola!'. Below this is a search bar with the text '+ Buscar y vincular Cuentas' and a subtext 'seleccione el tipo de tributo a vincular e ingrese su identificador.'. There are several category buttons: 'Barrido y Limpieza', 'Patente Automotor' (highlighted in blue), 'Patente Moto', 'Tasas de Comercio', and 'Derecho cementerio'. A search input field contains the word 'Dominio' and a 'BUSCAR' button. Below the search bar, there are two main sections: 'Proximos vencimientos' and 'Mis tributos'. The 'Proximos vencimientos' section shows two items: one with a red circle and '18/10/2018 \$ 479.08 VENCIDO' and another with a green circle and '14/03/2019 \$ 248.31'. The 'Mis tributos' section shows two cards. The first card is for '132582/0' with a 'ver detalle' button. The second card is for 'AQP735' with a 'ver detalle' button. A purple arrow points to the 'ver detalle' button of the second card.

6) En su detalle de cuenta usted podrá acceder a sus boletas anteriores con su correspondiente comprobante de pago, observar aquellos pagos pendientes de acreditación, descargar las boletas por vencer, y ver el detalle de las boletas adeudadas.

The screenshot shows the 'Detalle de Cuenta' page. At the top right, it says 'Detalle de Cuenta' and 'Hola!'. Below this are two tabs: 'Estado de Cuenta' and 'Información'. The main content is divided into three sections: 'A Vencer', 'Acreditación pendiente', and 'Boletas anteriores'. Each section has a purple arrow pointing to its title. The 'A Vencer' section shows a table with columns 'Periodo', 'Vencimiento', and 'Importe', and a total of '\$ 7.183'. The 'Acreditación pendiente' section shows a table with columns 'Periodo', 'Forma de pago', 'Fecha de Pago', and 'Importe', and a total of '\$ 653'. The 'Boletas anteriores' section shows a table with columns 'Periodo', 'Fecha de Pago', and 'Importe', and a total of '\$ 1.301'. Below the 'A Vencer' section, there is a 'Deuda' section with a purple arrow pointing to its title and a total of '\$ 1.301'. The 'Deuda' section shows a table with columns 'Periodo', 'Vencimiento', 'Importe', and 'Total c/recargo', and a total of '\$ 1.301'.

Periodo	Vencimiento	Importe
2019-02	14-03-2019	\$ 653
2019-03	15-04-2019	\$ 653
2019-04	14-05-2019	\$ 653
2019-05	14-06-2019	\$ 653
2019-06	15-07-2019	\$ 653
2019-07	14-08-2019	\$ 653
2019-08	13-09-2019	\$ 653
2019-09	15-10-2019	\$ 653
2019-10	14-11-2019	\$ 653
2019-11	13-12-2019	\$ 653
2019-12	14-01-2020	\$ 653

Periodo	Forma de pago	Fecha de Pago	Importe
2019-01	Pago via EPagos	23-02-2019	\$ 653

Periodo	Fecha de Pago	Importe
2018-12	04-01-2019	\$ 546
2018-11	14-12-2018	\$ 546
2018-10	08-11-2018	\$ 546
2018-09	09-10-2018	\$ 546
2018-08	13-09-2018	\$ 546
2018-07	13-08-2018	\$ 546
2018-06	12-07-2018	\$ 546
2018-05	12-06-2018	\$ 546
2018-04	18-05-2018	\$ 546
2018-03	16-04-2018	\$ 546
2018-01	14-02-2018	\$ 546
2017-12	10-01-2018	\$ 390
2017-11	11-12-2017	\$ 390
2017-10	09-11-2017	\$ 341

Periodo	Vencimiento	Importe	Total c/recargo
2017-08	11-09-2017	\$ 244,36	\$ 331

# ¿CÓMO PAGO MIS BOLETAS?

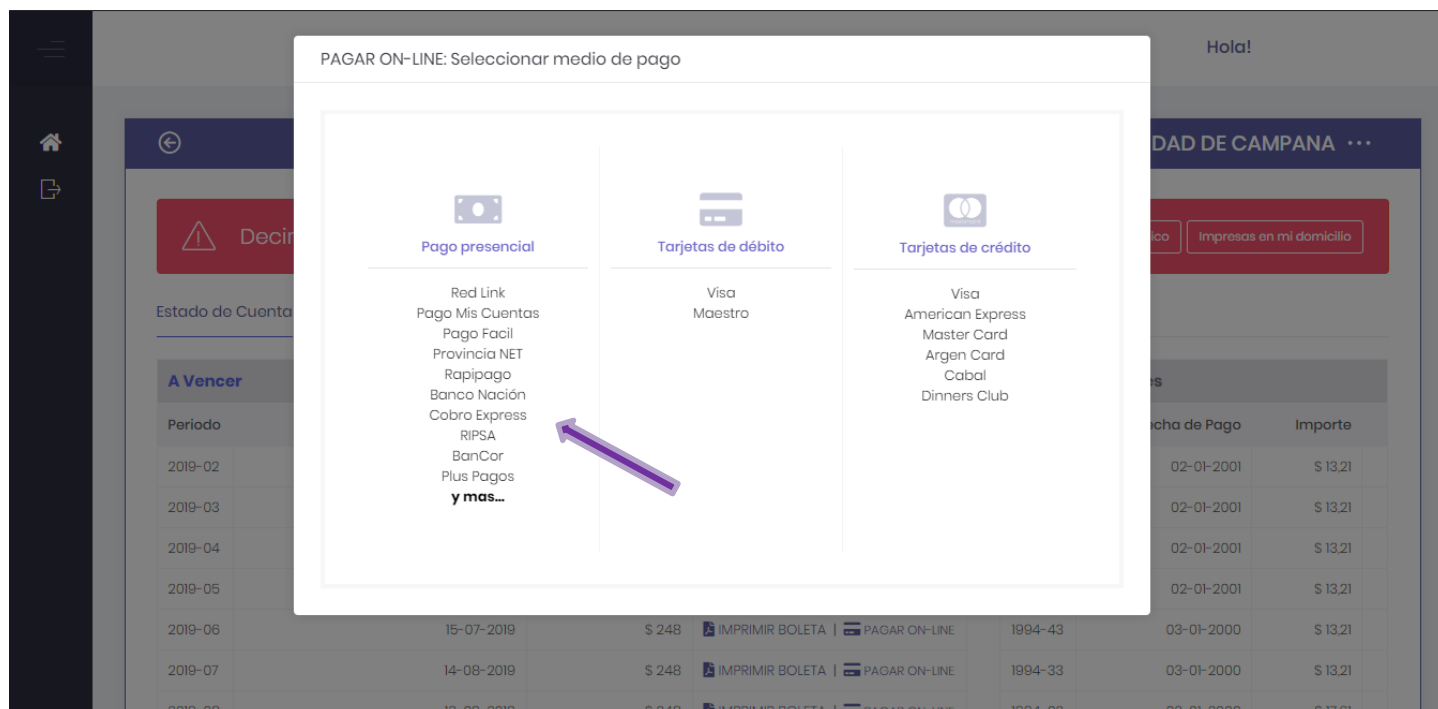
Una vez seleccionada la boleta a pagar, usted podrá elegir por el pago presencial por caja municipal, cucei o entidades habilitadas (\*), o bien, puede elegir la opción Pagar On-line.

## (\*) ENTIDADES HABILITADAS PARA EL PAGO PRESENCIAL:

**ENTIDADES DE PAGO**  
Pago fácil, Rapi pago, Banco Nación, RIPSA Pagos, BanCor – Banco de Córdoba, Provincia NET, Plus pagos, Entre Ríos Servicios (Plus pagos), Santa Fe Servicios (Plus pagos), San Juan Servicios (Plus pagos), Santa Cruz Servicios (Plus pagos), Corrientes Servicios (Plus pagos), Chubut Pagos (Provincia NET), Pronto Pagos (Provincia NET), Pampa Pagos (Provincia NET), Formo Pagos (Provincia NET), Banco Plano (Provincia NET)

## PAGO ON-LINE

**Pago presencial:** Usted podrá elegir el pago mediante Homebanking (Red Link o Banelco).



Posteriormente, deberá ingresar su CUIT O CUIL asociado a su Homebanking y el e-mail donde desea recibir el comprobante de pago

Detalles		
Concepto	Cantidad	Precio (\$)
Barrido y Limpieza	1	248,00
132582/0 - Titular: MUNICIPALIDAD DE CAMPANA /2019-2		
<b>Total</b>		<b>\$ 248.00</b>

procesado por **epagos**

Para completar el pago, por favor complete los datos que se le solicitan a continuación:

¿Cómo quiere pagar?

Homebanking [Cambiar forma de pago](#)

Elige la forma de pago

Red Link   
★ Acreditación inmediata

Pago Mis Cuentas   
★ Acreditación inmediata

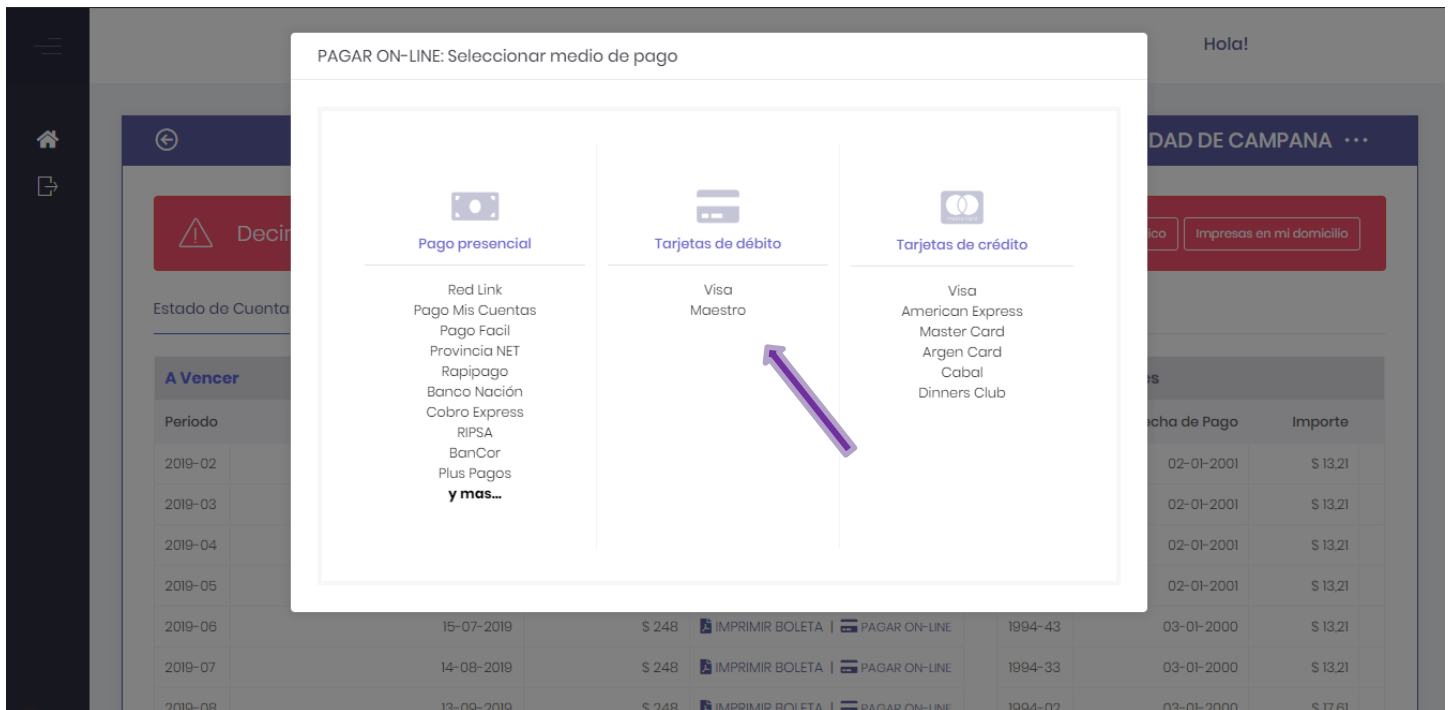
CUIT / CUIL

E-mail

Haga clic en **Enviar pago** para finalizar la operación.

[Cancelar pago](#)

**Tarjeta de débito:** Usted podrá elegir el pago mediante su tarjeta de débito.



Posteriormente, deberá ingresar los datos de su tarjeta de débito y el e-mail donde desea recibir el comprobante de pago.

Detalles

Concepto	Cantidad	Precio (\$)
Barrido y Limpieza 132582/0 - Titular: MUNICIPALIDAD DE CAMPANA /2019-2	1	248,00
<b>Total</b>		<b>\$ 248.00</b>

procesado por **epagos**

Para completar el pago, por favor complete los datos que se le solicitan a continuación:

¿Cómo quiere pagar?

Tarjeta de débito [Cambiar forma de pago](#)

Elige la forma de pago

**VISA Débito**  
Acreditación inmediata

**Maestro Débito**  
Acreditación inmediata

Número de tarjeta

Número de la tarjeta

CVV

Código de seguridad

Vencimiento (mes / año)

12

2019

Nombre y apellido del titular

Como aparecen en la tarjeta

Tipo y Nro documento

DNI

Número de documento

E-mail

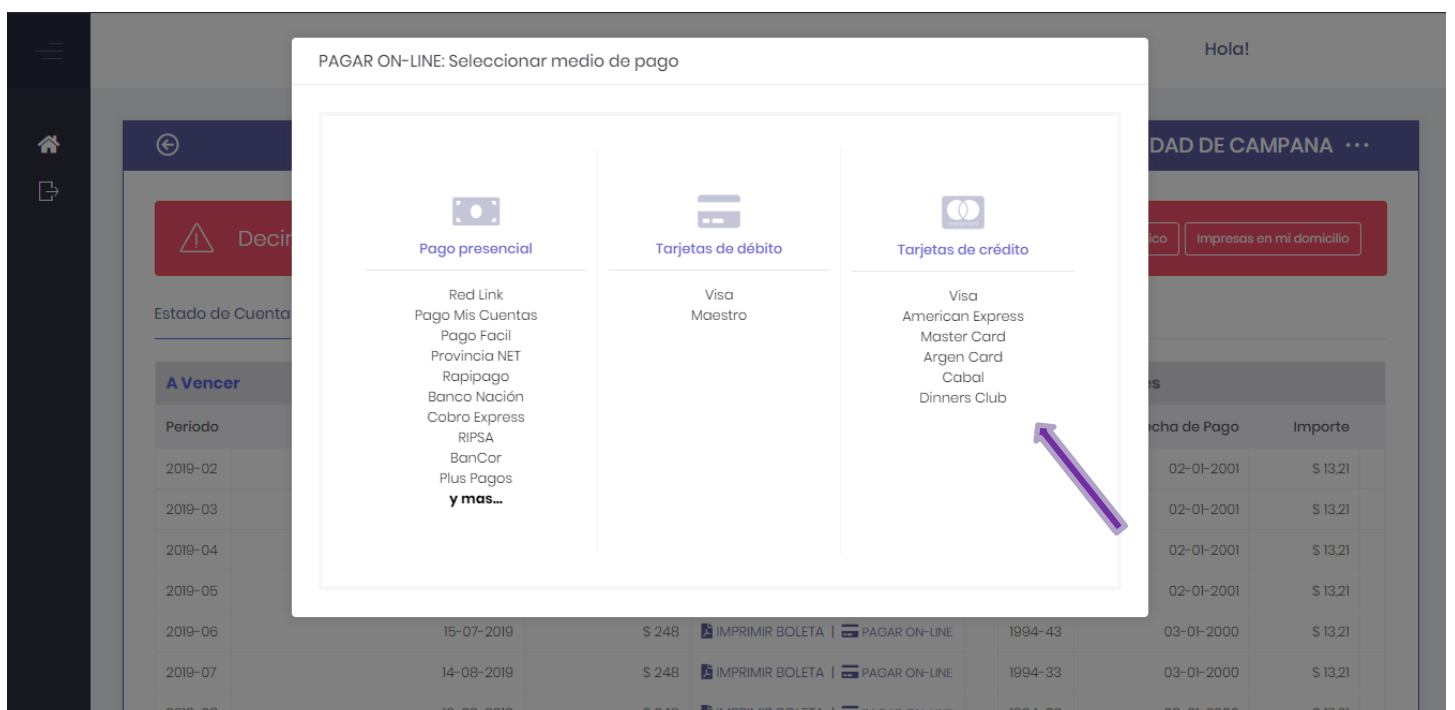
E-mail de contacto

Haga clic en **Enviar pago** para finalizar la operación.

[Cancelar pago](#)

[Enviar pago](#)

**Tarjeta de Crédito:** Usted podrá elegir el pago mediante su tarjeta de crédito.



Posteriormente, deberá ingresar los datos de su tarjeta de crédito y el e-mail donde desea recibir el comprobante de pago.

Detalles

Concepto	Cantidad	Precio (\$)
Barrido y Limpieza 132582/0 - Titular: MUNICIPALIDAD DE CAMPANA /2019-2	1	248,00
<b>Total</b>		<b>\$ 248.00</b>

procesado por **epagos**

Para completar el pago, por favor complete los datos que se le solicitan a continuación:

¿Cómo quiere pagar?

**Tarjeta de crédito** [Cambiar forma de pago](#)

Elige la forma de pago

- VISA VISA**  
★ Acreditación inmediata. Hasta 24 cuotas
- American Express**  
★ Acreditación inmediata. Hasta 24 cuotas
- Master Card**  
★ Acreditación inmediata. Hasta 24 cuotas
- Argencard**  
★ Acreditación inmediata. Hasta 24 cuotas
- Cabal**  
★ Acreditación inmediata. Hasta 24 cuotas
- Diners Club**  
★ Acreditación inmediata. Hasta 24 cuotas

Cuotas: 1

Número de tarjeta:  CVV:

Vencimiento (mes / año):  12 /  2019

Nombre y apellido del titular:

Tipo y Nro documento:  DNI /  Número de documento

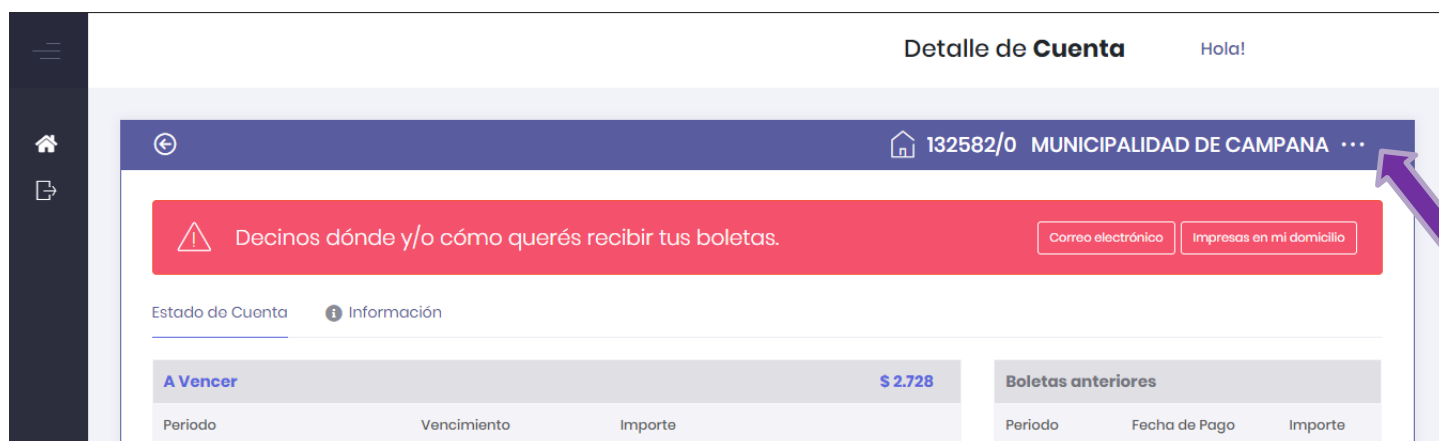
E-mail:

Haga clic en **Enviar pago** para finalizar la operación.

[Cancelar pago](#) [Enviar pago](#)

## ¿CÓMO DESASOCIAR UNA CUENTA?

Para desvincular una Tasa o Derecho de su cuenta personal, deberá dirigirse a los “...” indicado en la siguiente imagen:



Luego, presionar “Desvincular cuenta”

